



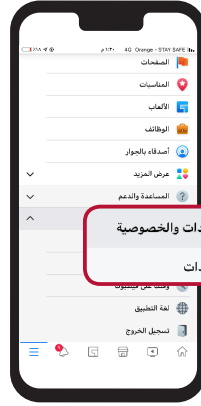


قم بتفعيل خاصية إشعارات تسجيل الدخول

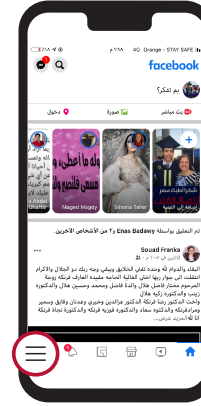
وظيفة هذه الخاصية أنها تقوم بإعلامك عندما يتم الدخول إلى حسابك من جهاز لم تستخدمه مسبقاً عبر البريد الإلكتروني أو إرسال رسالة نصية.



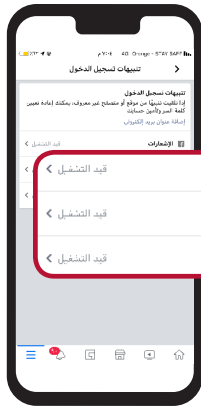
أنقر على
«الأمان وتسجيل
الدخول»



أنقر على
«الاعدادات والخصوصية»
ثم «الاعدادات»



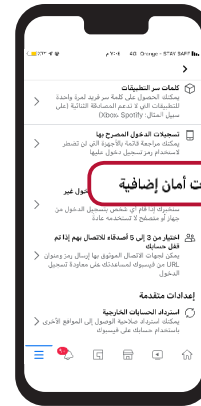
قم بالدخول إلى
«إعدادات الحساب
العام»



سوف تظهر لك
خيارات متعددة
لاستقبال الإشعارات،
يفضل تفعيلها جميعاً.



واختار «تلقي»
تنبيهات بشأن
تسجيلات الدخول
غير المعروفة»



ابحث عن خيار
«إعداد إجراءات
أمان إضافية»

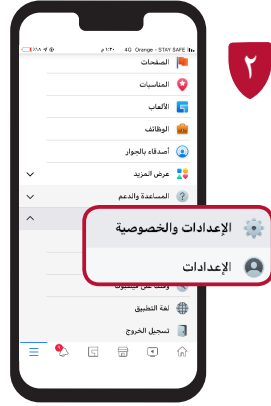


قم بتفعيل ميزة المصادقة الثنائية - 2FA

هذه هي إحدى أهم طرق حماية وتأمين حسابات المستخدم على الإنترنت؛ حيث يقوم المستخدم بإثبات هويته من خلال تقديم دليلين على صحتها، وذلك من خلال كلمة المرور، بالإضافة إلى رمز تسجيل دخول خاص يتم إرساله للمستخدم عبر هاتفه المحمول.




أنقر على
«الأمان وتسجيل
الدخول»



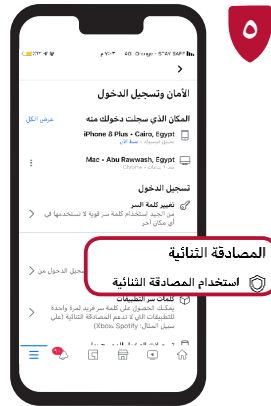
أنقر على
«الاعدادات والخصوصية»
ثم «الاعدادات»



قم بالدخول إلى
«إعدادات الحساب
العام»



أنقر على
«استخدام المصادقة
الثنائية»



أنقر على
«استخدام المصادقة
الثنائية»



أنقر على
«المصادقة الثنائية»



نصائح هامة



• فيس بوك لن يقوم بطلب بيانات حساسة منك إلا من خلال موقعه الرسمي وعن طريق الصفحة الشخصية الخاصة بك.

• يجب أن يكون اسمك على فيس بوك مطابق لاسمك على هويتك الشخصية، لأنه في حالة اغلاق الحساب لن تتمكن من استعادة حسابك على «الفيسبوك» نهائياً ان لم تستطيع إثبات أهليتك.

• استخدام كلمة مرور قوية.



SCAN ME

EG|CERT

المركز الوطني للإستعداد لطوارئ الحاسب والشبكات

القرية الذكية مبنى ب ١٢٤ - الكيلو ٢٨ طريق مصر / الاسكندرية الصحراوى

ت: ٣٥٣٩٠١١١ (+٢٠٢) - ف: ٣٥٣٩٤٤٤٤ (+٢٠٢)

ف: ٣٥٣٩٠٤٤٤ (+٢٠٢)